УПРАВЛЕНИЕ ФЕДЕРАЛЬНОЙ СЛУЖБЫ
ГОСУДАРСТВЕННОЙ СТАТИСТИКИ
ПО Г. МОСКВЕ И МОСКОВСКОЙ ОБЛАСТИ

ОПЕРАТИВНЫЕ ДАННЫЕ ПО ИНДЕКСУ ПРОМЫШЛЕННОГО ПРОИЗВОДСТВА В Г. МОСКВЕ

февраль 2022 года

УПРАВЛЕНИЕ
ФЕДЕРАЛЬНОЙ СЛУЖБЫ
ГОСУДАРСТВЕННОЙ СТАТИСТИКИ
ПО Г. МОСКВЕ И МОСКОВСКОЙ ОБЛАСТИ

Оперативные данные по ИПП

февраль 2022 года

01 ИНДЕКС ПРОМЫШЛЕННОГО ПРОИЗВОДСТВА

02 ОБРАБАТЫВАЮЩИЕ ПРОИЗВОДСТВА

03 ОБЕСПЕЧЕНИЕ ЭЛЕКТРИЧЕСКОЙ ЭНЕРГИЕЙ, ГАЗОМ И ПАРОМ

04 ВОДОСНАБЖЕНИЕ, ВОДООТВЕДЕНИЕ, УТИЛИЗАЦИЯ ОТХОДОВ

* Ежемесячные данные оперативной статистики

ИНДЕКС ПРОМЫШЛЕННОГО ПРОИЗВОДСТВА[1]

ФЕВРАЛЬ 2022 г.
К ЯНВАРЮ 2022 г., %

118,2

фактическое значение

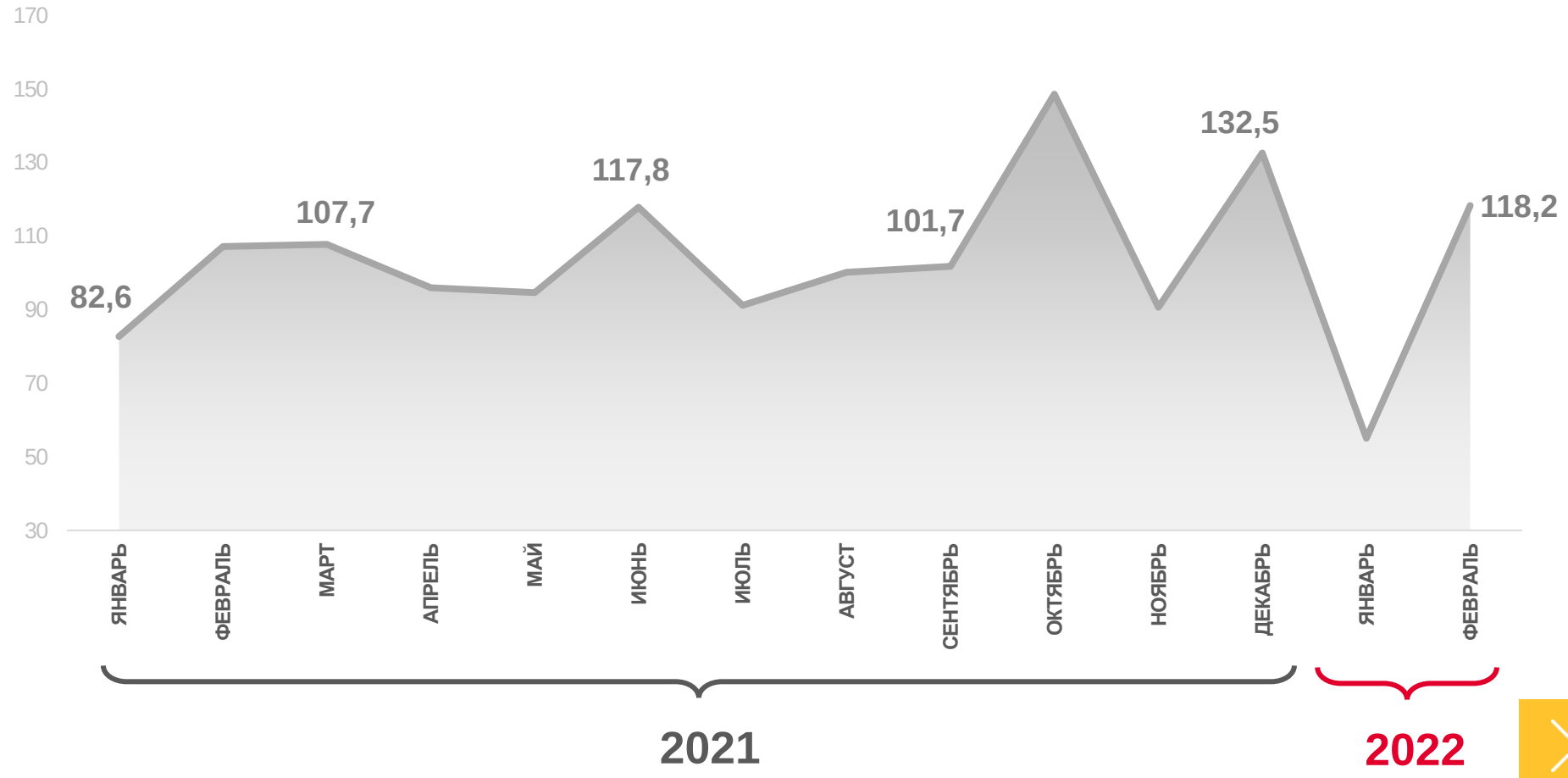

Фактическое значение

[1]В % к предыдущему месяцу.

ИНДЕКСЫ ПРОИЗВОДСТВА[1]

ФЕВРАЛЬ 2022 г.
К ЯНВАРЮ 2022 г., %

118,2
ИПП

125,8
Обрабатывающие производства

114,7
Водоснабжение; водоотведение, организация сбора и утилизации отходов, деятельность по ликвидации загрязнений

85,3
Обеспечение электрической энергией, газом и паром; кондиционированием воздуха

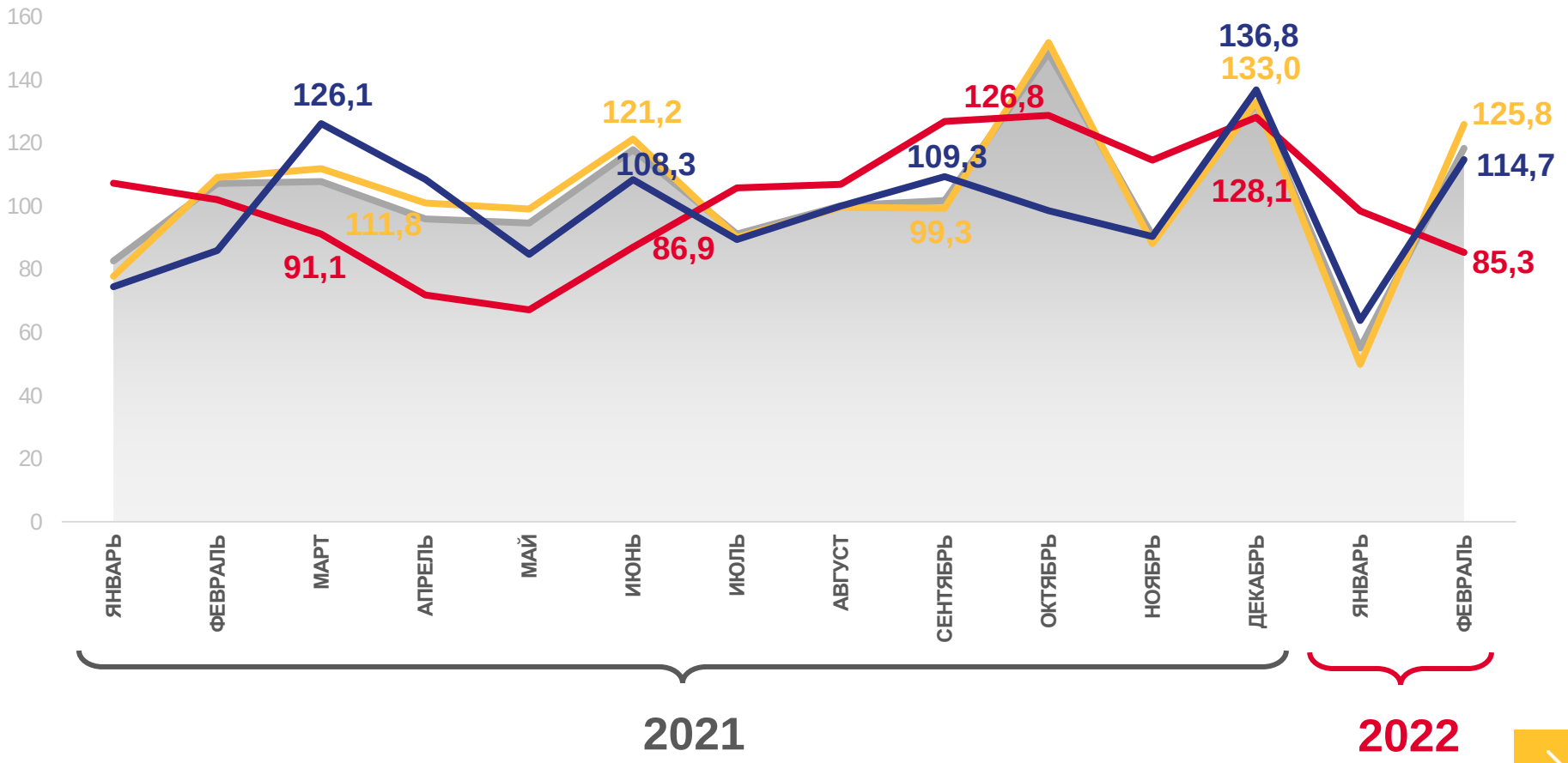

Индекс промышленного производства
Обрабатывающие производства
Обеспечение электрической энергией, газом и паром; кондиционирование воздуха
Водоснабжение; водоотведение, организация сбора и утилизации отходов, деятельность по ликвидации загрязнений

[1]В % к предыдущему месяцу.

ПРОМЫШЛЕННОЕ ПРОИЗВОДСТВО

ФЕВРАЛЬ 2022 г. В % К ЯНВАРЮ 2022 г.

Регионы с наибольшими и наименьшими значениями

12 субъектов ЦФО значение индекса **больше**, чем по России

6 субъектов ЦФО значение индекса **меньше**, чем по России

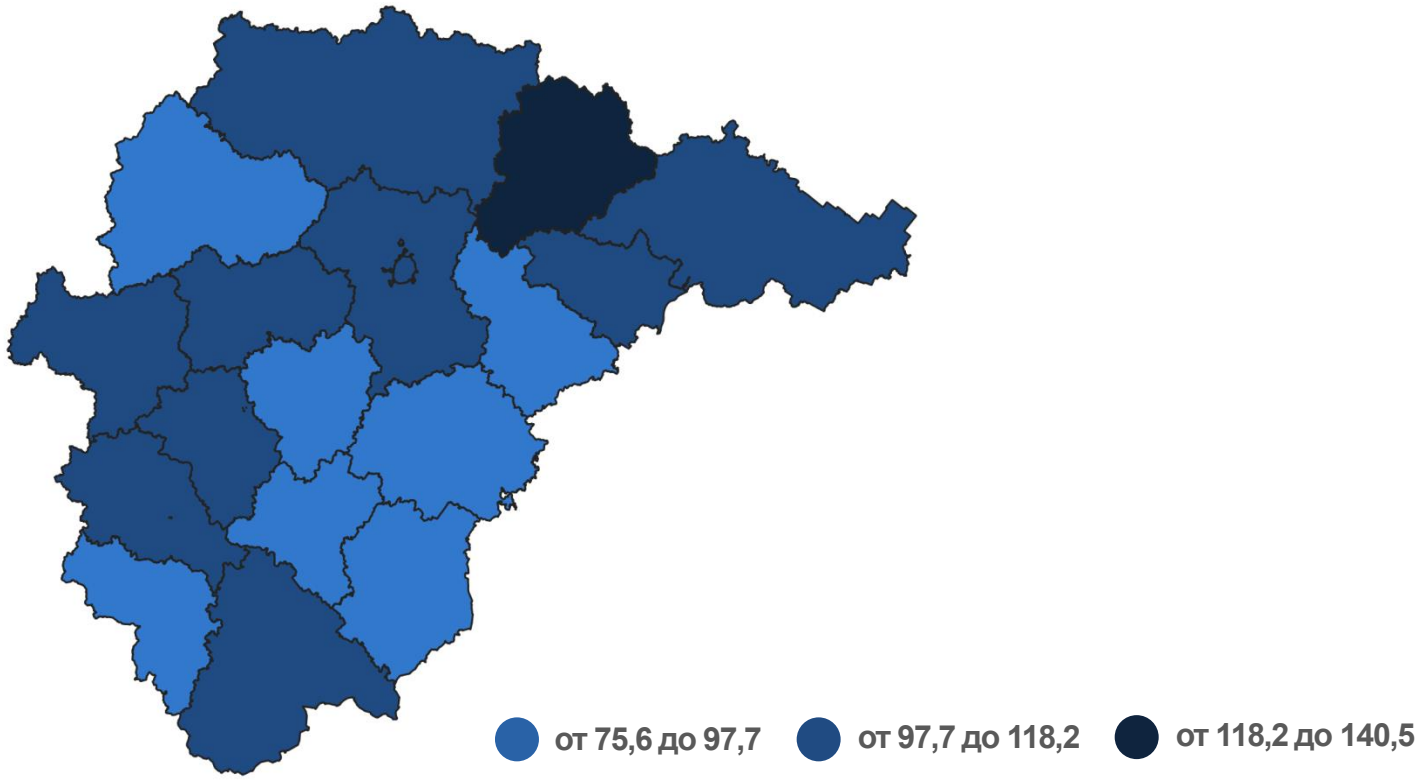

Представлены г. Москва, Московская область и субъекты РФ, находящиеся в пределах Центрального федерального округа и имеющие максимальные и минимальные значения показателя.

ОБРАБАТЫВАЮЩИЕ ПРОИЗВОДСТВА

ФЕВРАЛЬ 2022 г. В % К ЯНВАРЮ 2022 г.

Регионы с наибольшими и наименьшими значениями

12 субъектов ЦФО значение индекса **больше**, чем по России

6 субъектов ЦФО значение индекса **меньше**, чем по России

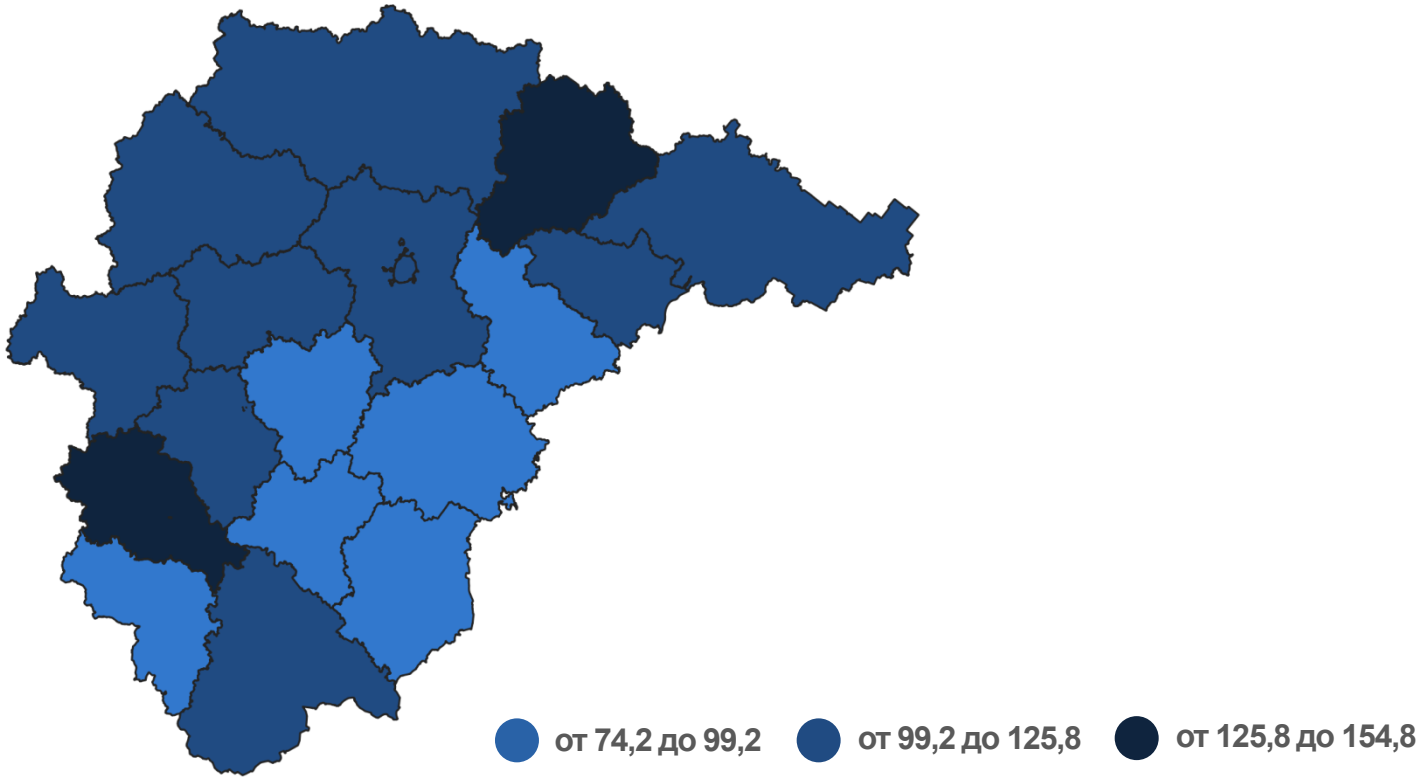

Представлены г. Москва, Московская область и субъекты РФ, находящиеся в пределах Центрального федерального округа и имеющие максимальные и минимальные значения показателя.

ОБЕСПЕЧЕНИЕ ЭЛЕКТРИЧЕСКОЙ ЭНЕРГИЕЙ, ГАЗОМ И ПАРОМ

ФЕВРАЛЬ 2022 г. В % К ЯНВАРЮ 2022 г.

Регионы с наибольшими и наименьшими значениями

5 субъектов ЦФО значение индекса **больше**, чем по России

13 субъектов ЦФО значение индекса **меньше**, чем по России

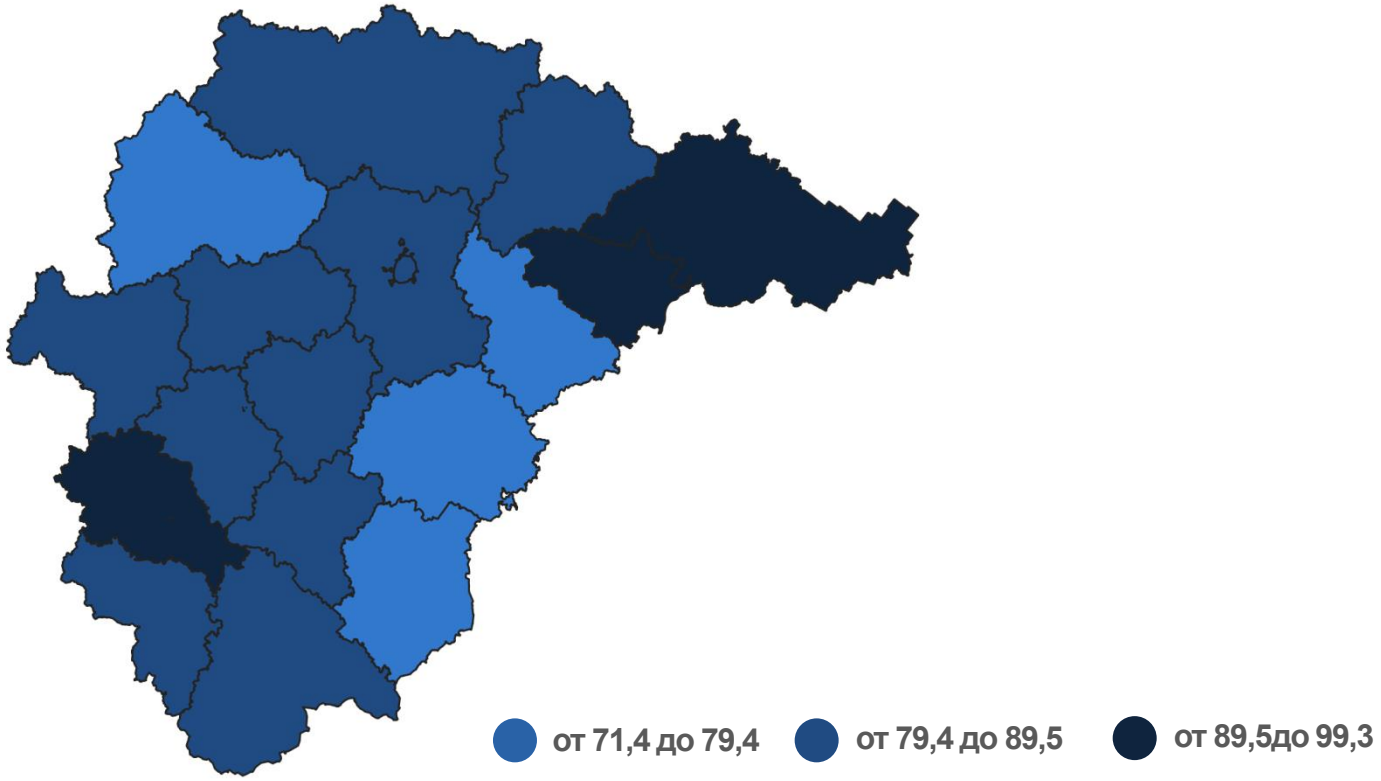

Представлены г. Москва, Московская область и субъекты РФ, находящиеся в пределах Центрального федерального округа и имеющие максимальные и минимальные значения показателя.

ВОДОСНАБЖЕНИЕ, ВОДООТВЕДЕНИЕ, УТИЛИЗАЦИЯ ОТХОДОВ

ФЕВРАЛЬ 2022 г. В % К ЯНВАРЮ 2022 г.

Регионы с наибольшими и наименьшими значениями

10 субъектов ЦФО значение индекса **больше**, чем по России

9 субъектов ЦФО значение индекса **меньше**, чем по России

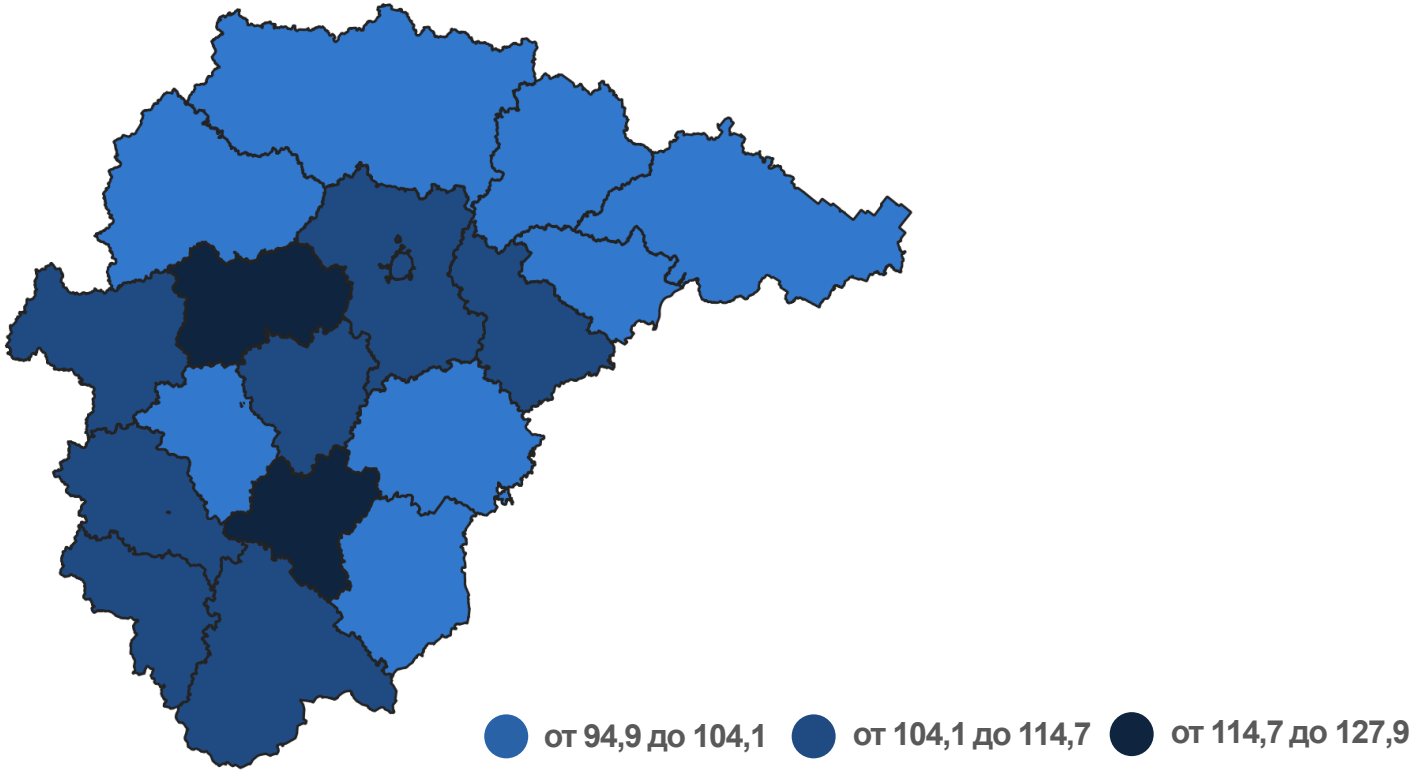

Представлены г. Москва, Московская область и субъекты РФ, находящиеся в пределах Центрального федерального округа и имеющие максимальные и минимальные значения показателя.

ИНДЕКС ПРОМЫШЛЕННОГО ПРОИЗВОДСТВА[1]

ФЕВРАЛЬ 2022 г.
К ФЕВРАЛЮ 2021 г., %

131,0

фактическое значение

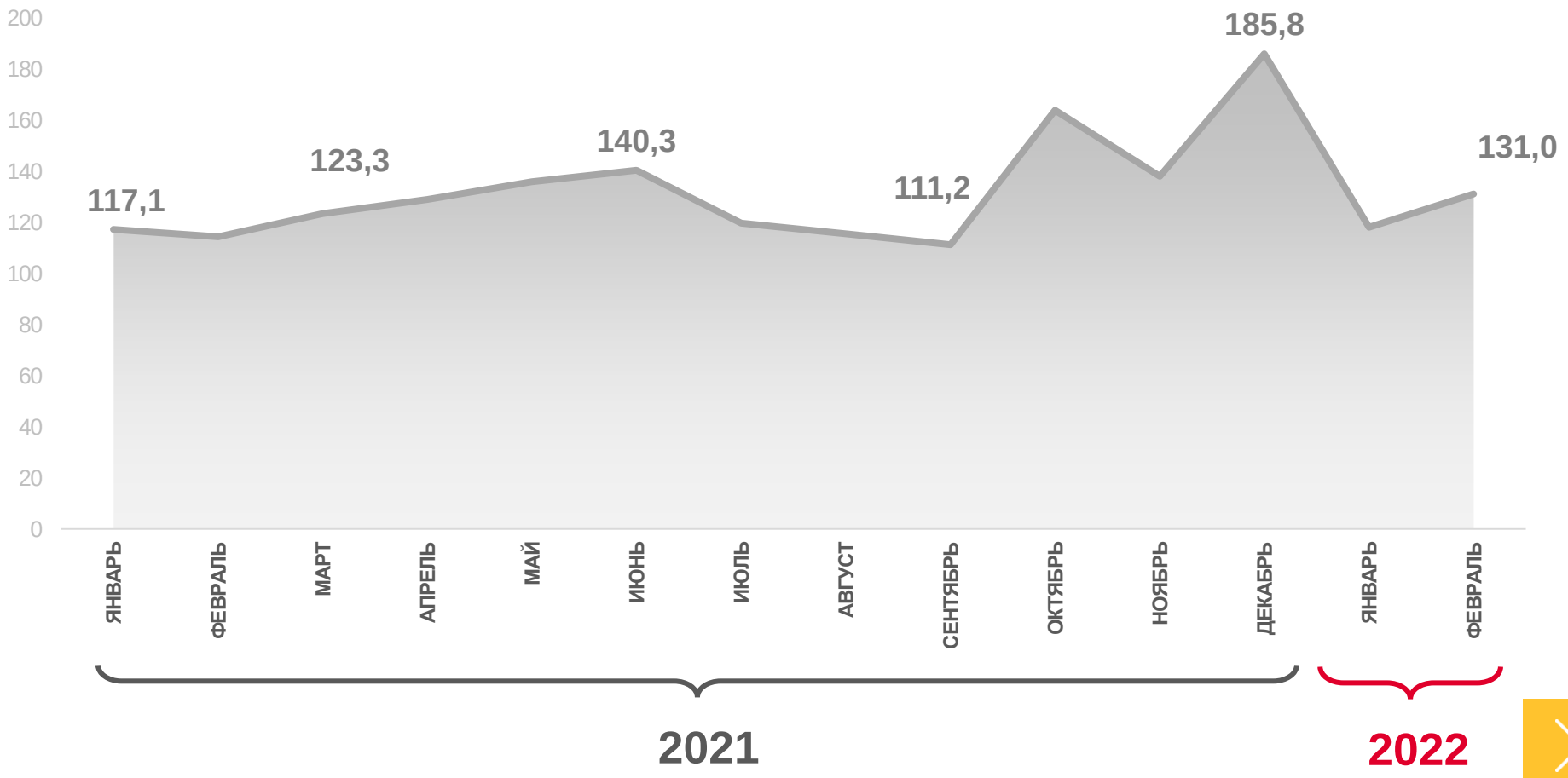

Фактическое значение

[1]В % к соответствующему месяцу предыдущего года.

ИНДЕКС ПРОМЫШЛЕННОГО ПРОИЗВОДСТВА[1]

ФЕВРАЛЬ 2022 г.
К ФЕВРАЛЮ 2021 г., %

131,0
ИПП

143,2
Обрабатывающие производства

94,8
Водоснабжение; водоотведение, организация сбора и утилизации отходов, деятельность по ликвидации загрязнений

86,6
Обеспечение электрической энергией, газом и паром; кондиционированием воздуха

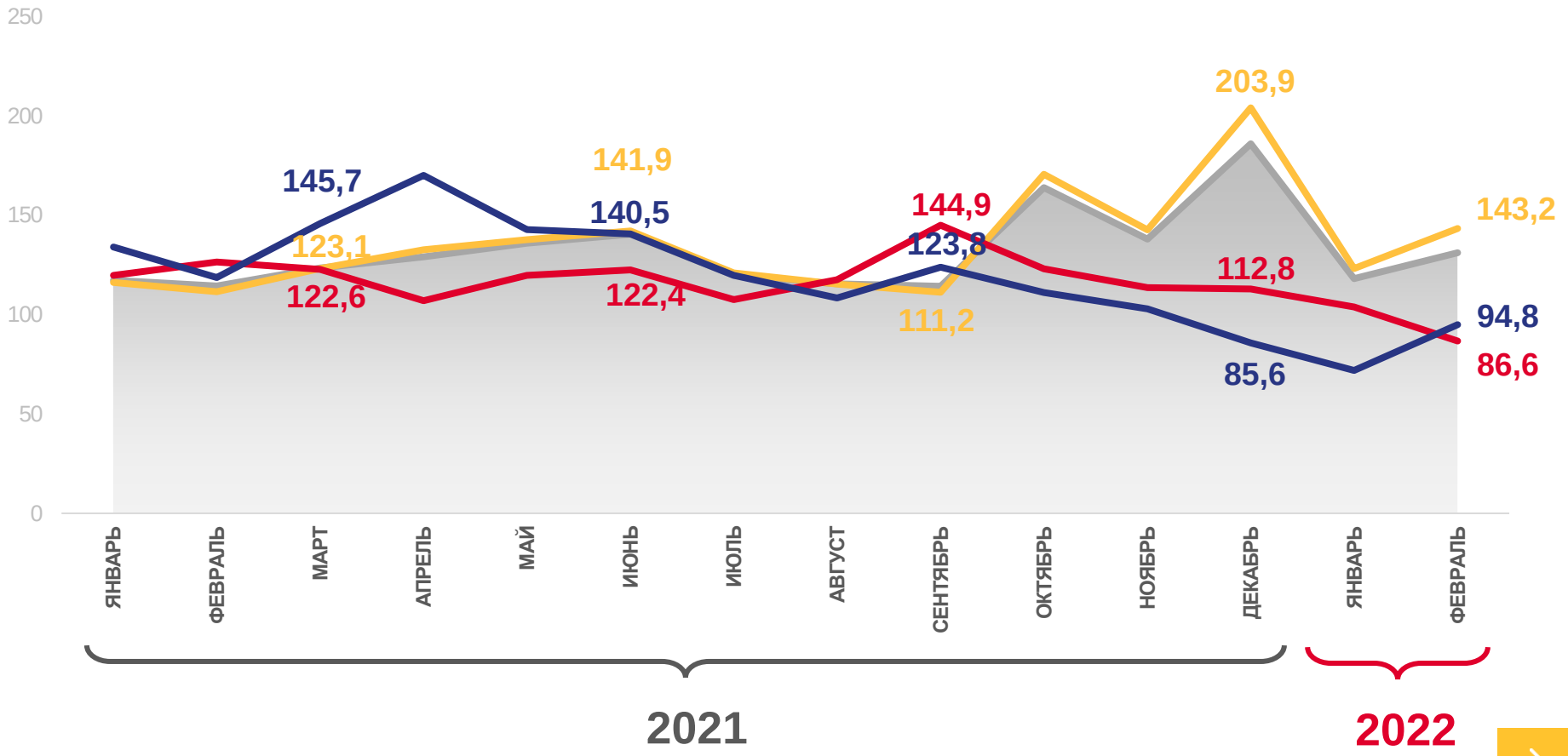

Индекс промышленного производства
Обрабатывающие производства
Обеспечение электрической энергией, газом и паром; кондиционирование воздуха
Водоснабжение; водоотведение, организация сбора и утилизации отходов, деятельность по ликвидации загрязнений

[1]В % к соответствующему месяцу предыдущего года.

ПРОМЫШЛЕННОЕ ПРОИЗВОДСТВО

ФЕВРАЛЬ 2022 г. В % К ФЕВРАЛЮ 2021 г.

Регионы с наибольшими и наименьшими значениями

8 субъектов ЦФО значение индекса **больше**, чем по России

10 субъектов ЦФО значение индекса **меньше**, чем по России

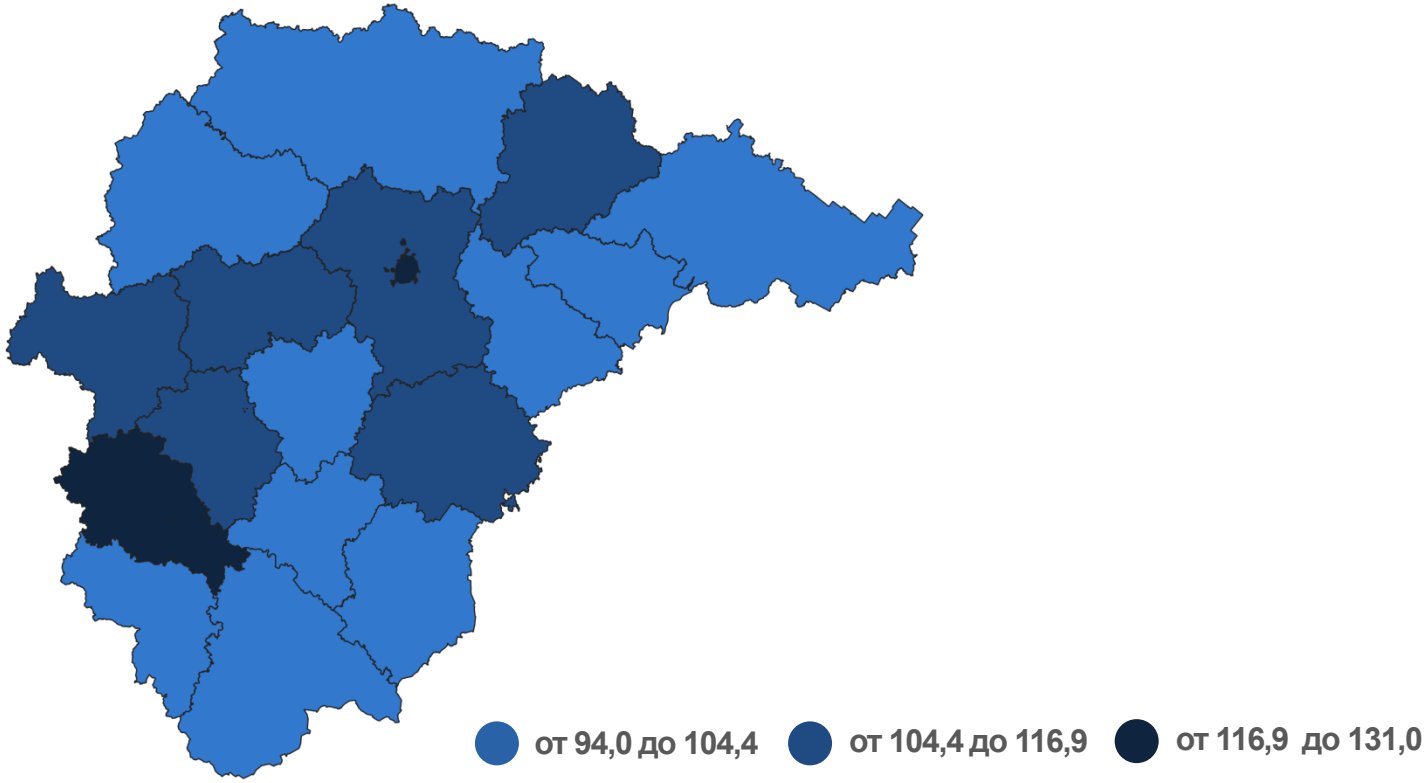

Представлены г. Москва, Московская область и субъекты РФ, находящиеся в пределах Центрального федерального округа и имеющие максимальные и минимальные значения показателя.

ОБРАБАТЫВАЮЩИЕ ПРОИЗВОДСТВА

ФЕВРАЛЬ 2022 г. В % К ФЕВРАЛЮ 2021 г.

Регионы с наибольшими и наименьшими значениями

8 субъектов ЦФО значение индекса **больше**, чем по России

10 субъектов ЦФО значение индекса **меньше**, чем по России

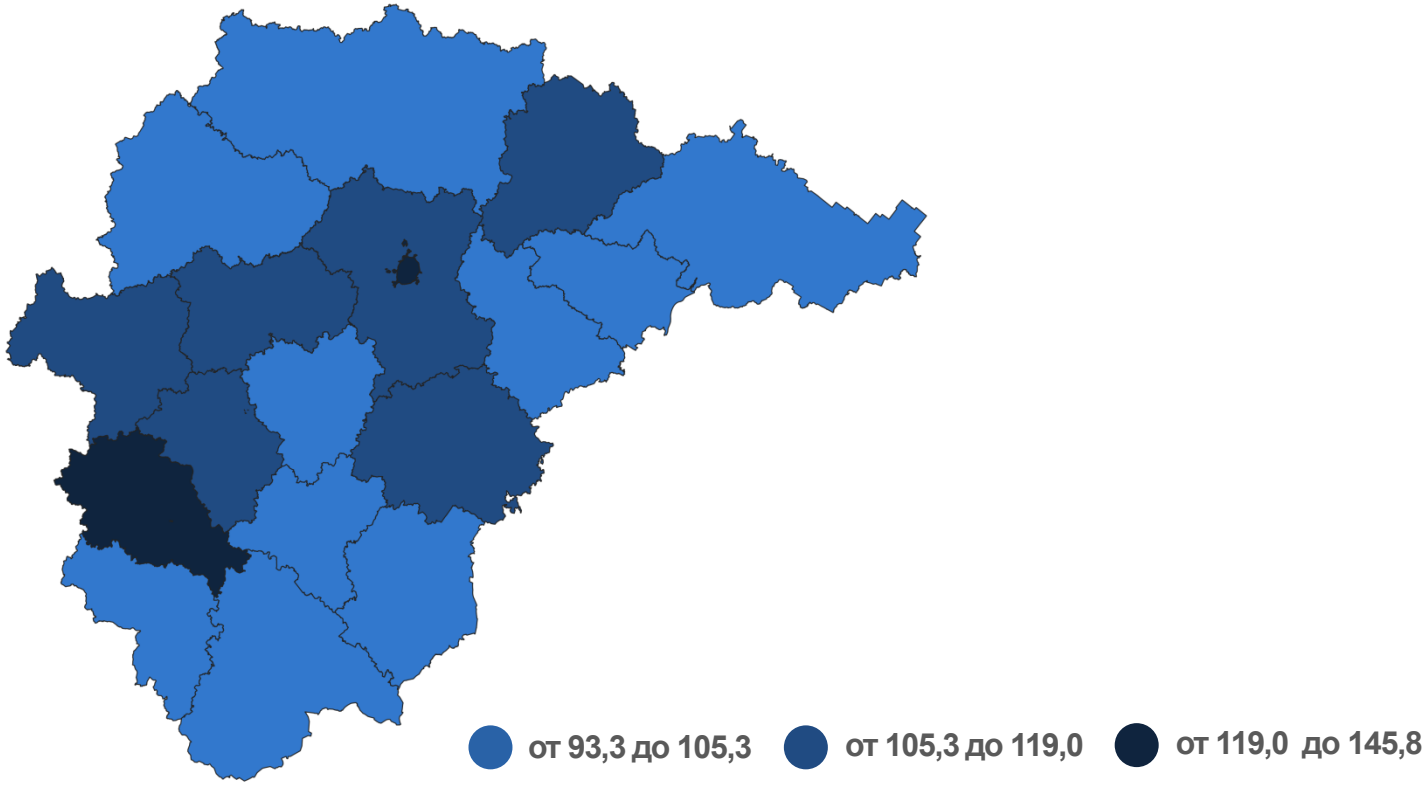

Представлены г. Москва, Московская область и субъекты РФ, находящиеся в пределах Центрального федерального округа и имеющие максимальные и минимальные значения показателя.

ОБЕСПЕЧЕНИЕ ЭЛЕКТРИЧЕСКОЙ ЭНЕРГИЕЙ, ГАЗОМ И ПАРОМ

ФЕВРАЛЬ 2022 г. В % К ФЕВРАЛЮ 2021 г.

Регионы с наибольшими и наименьшими значениями

5 субъектов ЦФО значение индекса **больше**, чем по России

13 субъектов ЦФО значение индекса **меньше**, чем по России

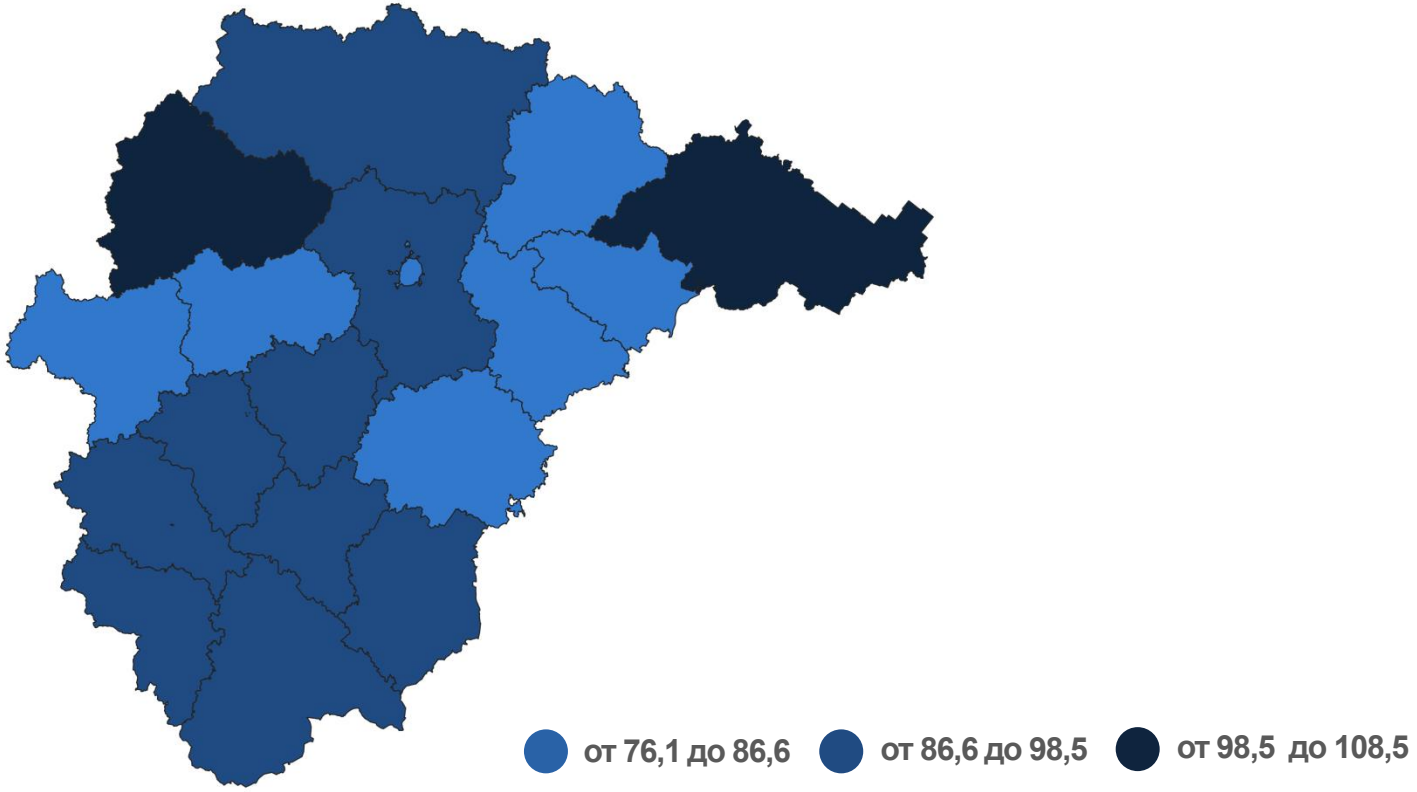

Представлены г. Москва, Московская область и субъекты РФ, находящиеся в пределах Центрального федерального округа и имеющие максимальные и минимальные значения показателя.

ВОДОСНАБЖЕНИЕ, ВОДООТВЕДЕНИЕ, УТИЛИЗАЦИЯ ОТХОДОВ

ФЕВРАЛЬ 2022 г. В % К ФЕВРАЛЮ 2021 г.

Регионы с наибольшими и наименьшими значениями

5 субъектов ЦФО значение индекса **больше**, чем по России

13 субъектов ЦФО значение индекса **меньше**, чем по России

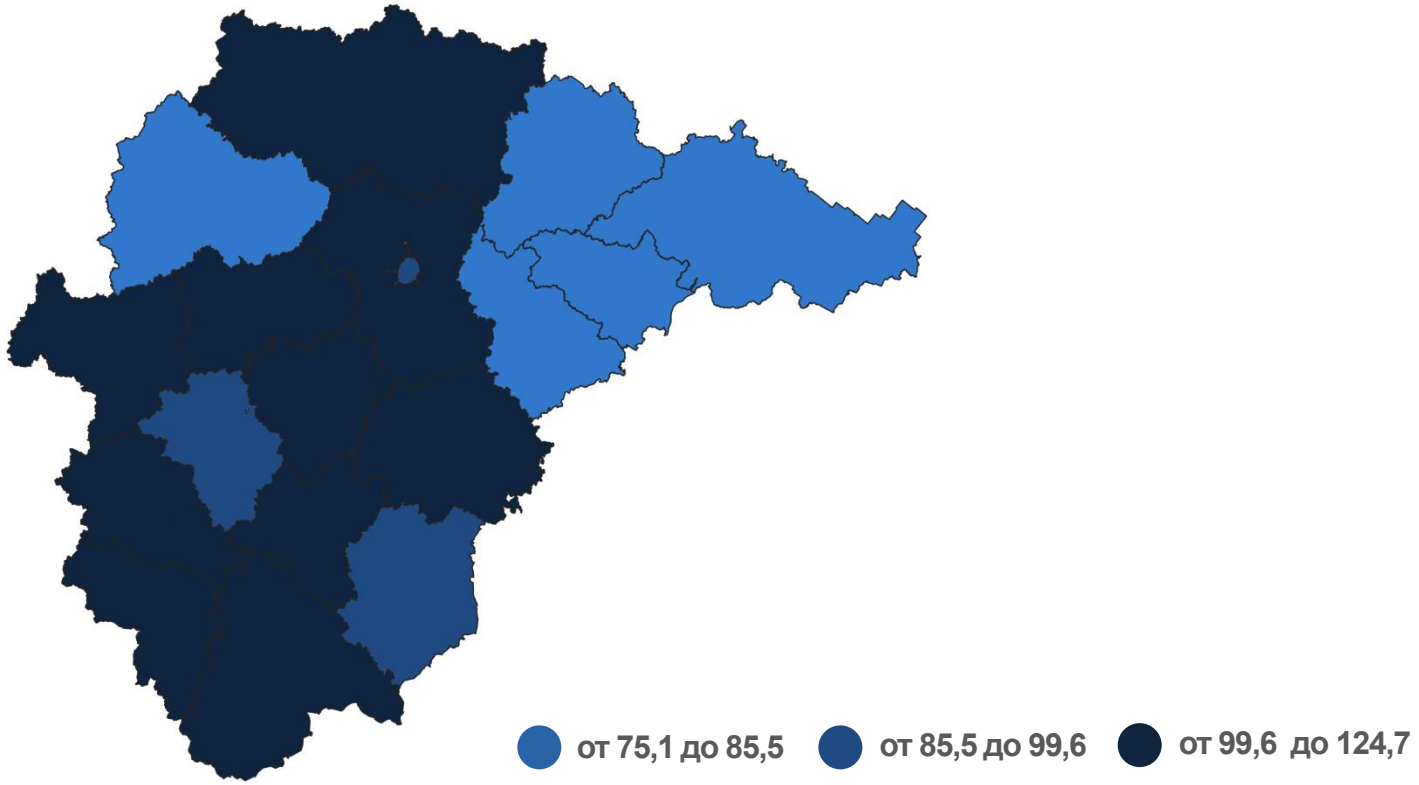

Представлены г. Москва, Московская область и субъекты РФ, находящиеся в пределах Центрального федерального округа и имеющие максимальные и минимальные значения показателя.

ИНДЕКСЫ ПРОИЗВОДСТВА ПО ОСНОВНЫМ ВИДАМ ОБРАБАТЫВАЮЩИХ ПРОИЗВОДСТВ

ФЕВРАЛЬ 2022 г. К ЯНВАРЮ 2022 г., %

в 129 р.
Обработка древесины и производство изделий из дерева и пробки, кроме мебели, производство изделий из соломки и материалов для плетения

350,3
Производство химических веществ и химических продуктов

81,8
Производство прочей неметаллической минеральной продукции

52,7
Производство металлургическое

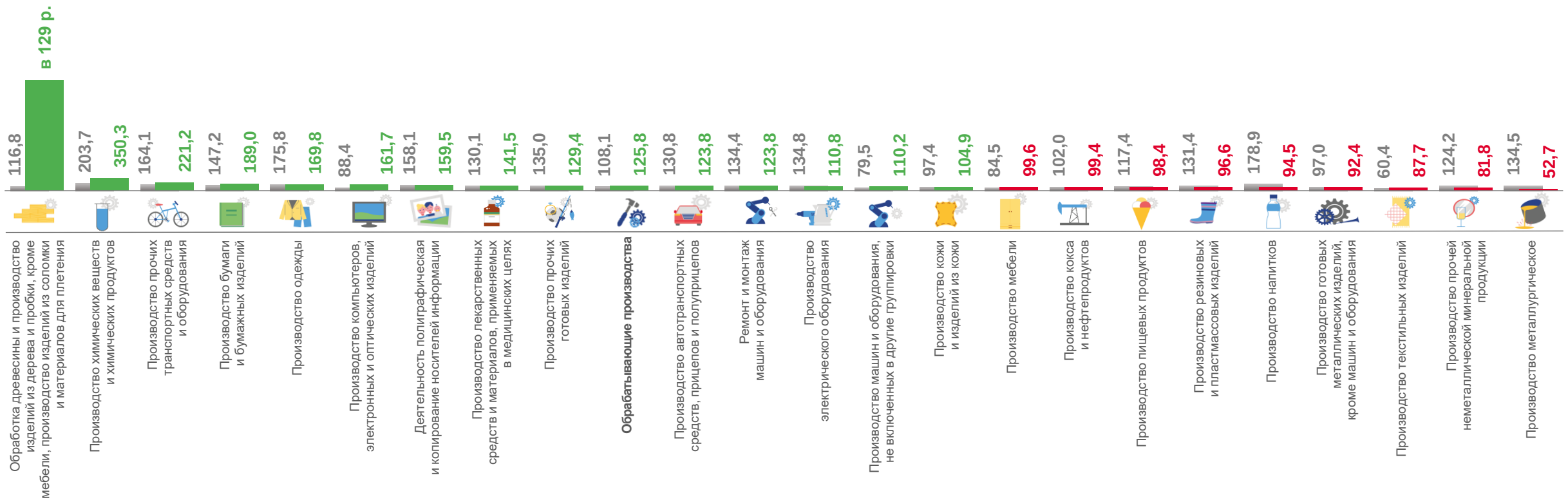

ИНДЕКСЫ ПРОИЗВОДСТВА ПО ОСНОВНЫМ ВИДАМ ОБРАБАТЫВАЮЩИХ ПРОИЗВОДСТВ

ФЕВРАЛЬ 2022 г. К ФЕВРАЛЮ 2021 г., %

в 148 р. — Обработка древесины и производство изделий из дерева и пробки, кроме мебели, производство изделий из соломки и материалов для плетения

251,7 — Производство металлургическое

81,3 — Производство напитков
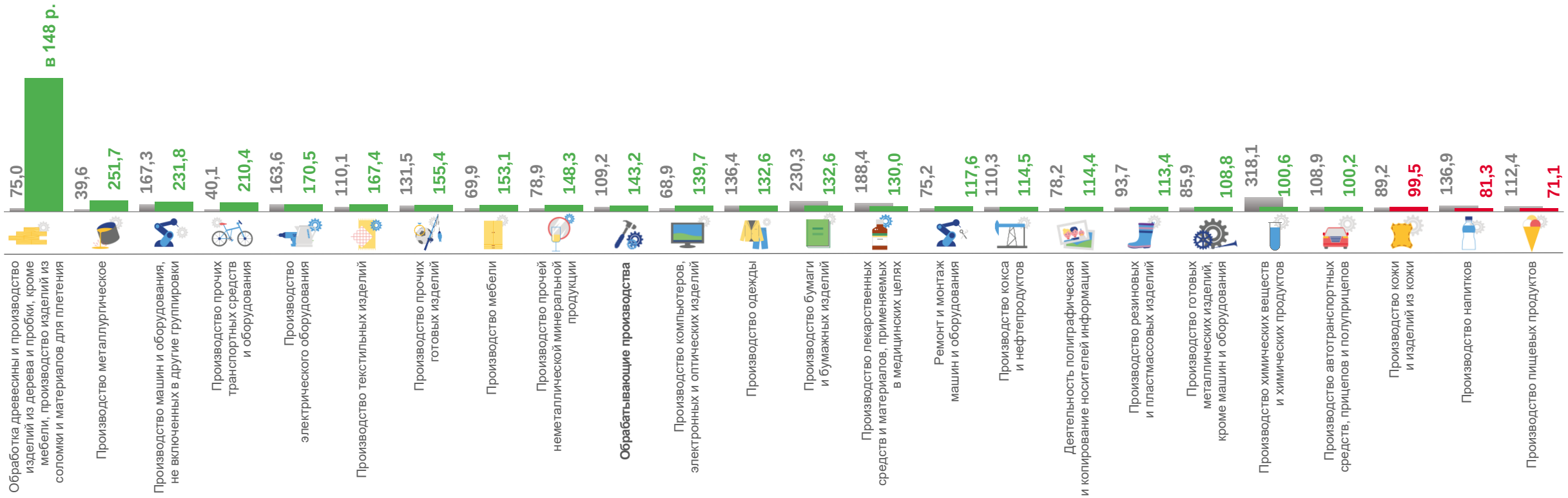
71,1 — Производство пищевых продуктов